

Art. 3522 99 PVC-oppervlaktereiniger 250 ml

De PVC-oppervlaktereiniger van GEALAN is per direct ook als 250ml-verpakking art. 3522 99 verkrijgbaar.

PRODUKT-NEWS

13-12



Art. 3522 99 / zonder maatstaf

Voordelen

- De onderhoudsreiniger is in volgende verpakkingen verkrijgbaar:

art.	inhoud
3525 99	500 ml
<u>nieuw</u> 3522 99	250 ml
- De reiniger is voor zowel witte als ook profielen met folie of acryloppervlakten geschikt.
- Pas gereinigde profielen vervuilen aanzienlijk minder, omdat de reiniger antistatisch is.
- De kleinere verpakking leent zich uitstekend als extraatje bij de aankoop van ramen. Door de kleinere verpakking zijn nabestellingen door u klanten eenvoudiger mogelijk.
- Neemt u de algemene gebruiksaanwijzingen in de systeemmap in acht.

Profielsysteem	
Alle GEALAN - systemen	
Leverbaar vanaf:	direct
Levertijd:	uit voorraad
Varianten:	99
VE:	22 st.

Kontakt

Bei Fragen steht Ihnen
Johannes Korthals vom
GEALAN-Produktmanagement
unter Tel. +49 92 86 / 77-6630
gern zur Verfügung.

Correct verluchten

Vermijden van vochtschade

Vochtschade treedt op, indien niet voldoende koude en droge verse lucht van buiten in de woonde ruimtes wordt aangevoerd. Bij oudere ramen diende er niet zo vaak verlucht te worden, omdat kleine spleten tussen het gebouw en het raam zelf automatisch de noodzakelijke luchtuitwisseling ondersteunden. Bij gebouwen met moderne kunststoframen is de luchtuitwisseling aanzienlijk geringer, hetgeen bijkomend manueel verluchten noodzakelijk maakt. Anders komt het door damp, die in de keuken en de badkamer ontstaat, en vochtigheid, die de mens bijvoorbeeld tijdens de slaap uitwesemt, tot ongewenste vochtschade.

Correct verluchten en verwarmen

Het is heel eenvoudig, om te veel bevochtiging en haar onaangename bijwerkingen te verhin- deren. De volgende tips tonen dit aan. Verlucht in de loop van de dag de kamers naargelang het gebruik en afhankelijk van het seizoen 3 - 4 keer, telkens gedurende 10 - 15 minuten. Tijdens het verluchten dienen de ramen wijd open te staan; de verwarming wordt uitgeschakeld. Na het slui- ten van de ramen wordt, naargelang het gebruik, weer verwarmd. Zo zorgt u gelijkijdig voor een goed woonklimaat.


AIR WATCH

De indicator voor de ventilating toont aan, wanneer de kamer- lucht is verbruikt en er verlucht dient te worden. Klein maar zeer effectief.



GECCO

De kleine klep met IQ voorkomt schim- melvorming in de kamers. GECCO is klein, werkt op de achtergrond en is absoluut geluidloos.



Verzorgings- en onderhoudstips voor uw kunststofraam



Uw GEALAN partner adviseert u graag:

GEALAN Fenster-Systeme GmbH · Büro Nederland · Bosscheweg 57 · 5056 KA Berkel-Enschot · info@gealan.nl · www.gealan.nl

iq
R.A.A.M.
SYSTEMEN

GEALAN

Hartelijk gefeliciteerd

met uw nieuwe kunststoframen

U heeft ramen met kunststofprofielen van GEALAN gekozen, die in kwaliteit en hun gebruikseigenschappen overeenstemmen met de nieuwste stand van techniek.

Zoals ieder component in huis, zijn ook ramen onderhevig aan een normale, onvermijdelijke belasting. Om de functionaliteit duurzaam te garanderen behoeven de ramen een bepaalde verzorging en onderhoud. Slechts een paar kleine heden dienen voor het behoud van hun schoonheid en hun waarde te worden uitgevoerd.

Opdat u lang vreugde aan uw ramen en deuren met kunststofprofielen van GEALAN zult hebben, vindt u op deze pagina's vele tips en instructies.



De verzorging

Het raammateriaal van kunststoframen behoeft geen onderhoud en is makkelijk te reinigen. Voor het duurzaam behoud van een onberispelijk oppervlak bevelen wij u aan, om als volgt te handelen:

Voor de reiniging van de vensterramen zijn alle fijne reinigings- en vaatwasmiddelen geschikt, die - zoals gebruikelijk in het huishouden - met water worden verdund. U gebruikt best het speciaal voor de reiniging van uw nieuwe kunststoframen ontwikkelde reinigingsmiddel van GEALAN. Dit reinigingsmiddel voor kunststoframen is verkrijgbaar bij de firma, waar u de ramen heeft gekocht. U kunt daarmee ook hardnekkige vervuilingen verwijderen.

De dichtingen mogen niet in contact komen met geconcentreerde reinigingsmiddelen of olieachtige stoffen. Bij het gebruik van glasreinigingsmiddelen moet er op gelet worden, dat de dichtingen niet te sterk worden bevochtigd.

Vloeistoffen aan het raam dient men onmiddellijk met klaar water te verwijderen. In geen geval mag u uw ramen met een grof schuurmiddel bewerken. Er mogen eveneens geen hulpmiddelen zoals stalen sponsjes of kookpanreinigers worden gebruikt. Gelieve nooit de ramen met organische of chemische oplosmiddelen of eender welke zuur te reinigen. Er bestaat gevaar voor beginnende oplossing van het oppervlak. Gebruik geen spiritus bij kleurige oppervlakken.

Het onderhoud

De taak van het onderhoud is om de functie, dat betekent de gebruikswaarde, gedurende lange tijd te behouden. Daarom beveelt GEALAN aan, om de volgende onderhoudswerkzaamheden regelmatig eens per jaar te laten uitvoeren.


CHECK 1

Gangbaarheid en bedienbaarheid controleren en alle beweeglijke beslagdelen met een druppeltje olie voor naaimachines in gang houden.




CHECK 2

Dichtheid tussen vleugel en raamkozijn controleren. Evr. beschadigde dichtingen laten uitwisselen.



CHECK 3

Inrichtingen voor ontwatering controleren en indien noodzakelijk de openingen vrijmaken van verontreinigingen.



CHECK 4

Controle van de bevestigingschroeven van het beslag.



Onderhoud door de vakman

Gelieve de mogelijkheid te benutten, om bij de onderneming waar u het raam heeft gekocht een onderhoudscontract af te sluiten. De vakman controleert dan uw ramen in regelmatige intervallen - ook in detail!